

## Asennuskohteen kartoituslomake

### KOHTEEN TIEDOT

Kohteen nimi

Osoite

Postinumero ja -toimipaikka

### YHTEYSTIEDOT

Yritys

Yhteyshenkilö

Sähköpostiosoite

Puhelinnumero

### KOHTEEN TEKNISET TIEDOT / kaikki kohdat täytettävä

Kiinteistön sähkönkulutus (KWh/vuosi)

Kiinteistön pääsulake (A)

Katon mitat (m)

Lappeen  
pituus

Lappeen  
leveys

Räystään korkeus maan pinnasta (m)

Aurinkopaneelien asennukseen käytettävissä oleva katon pinta-ala (m<sup>2</sup>)

Katon kulma (astetta)

Katon ilmansuunta (lapeen suunta)

Varjostukset (jos kyllä, lyhyt kuvaus)

Kyllä  Ei

Aurinkosähköjärjestelmän  
haluttu teho (kWp)

Kohde sijaitsee rannikon läheisyydessä  
(kyllä, jos kohde 0-5 km meren rannalta)

Kyllä  Ei


Tuulikuorman huomioimista varten

Valokuvia kohteesta liitteenä


Kyllä  Ei

**KOHTEEN KATTOMATERIAALI**

**Tiili / Betoni**



**Tiilinmuotoinen pelti**

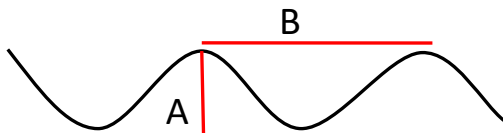


Kattotuolijako  
keskeltä keskelle (mm)

**Aaltopelti**

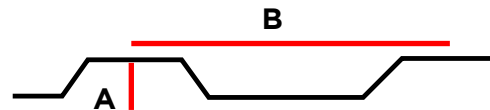
A (mm)  B (mm)

Kattotuolijako  
keskeltä keskelle (mm)



**Trapetsipelti**

A (mm)  B (mm)

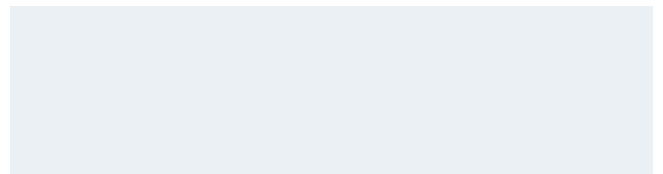


**Konesaumattu pelti**

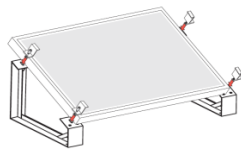

A (mm)





**Huopakate**



**Tasakatto (telineasennus)**



**Tasakatto (painoilla)**



**Muuta huomioitavaa (esim. asennus kahdelle lappeelle)**

